


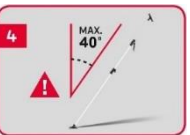
Schnellspann Deckenstütze 290 (Artikel-Nr.: MS-SS50-290)
Hinweis für Gebrauch, Sicherheit und Anwendung

Lesen Sie diese Bedienungsanleitung vollständig durch und bewahren Sie diese für Nachschlagezwecke auf.






Anwendung:

	<p>1. Zum Voreinstellen der Deckenstütze das Innenrohr auf die gewünschte Länge ausziehen. Das Innenrohr durch starkes Festziehen der Flügelmutter verklemmen.</p>		<p>3. Zum Entspannen der Deckenstütze die seitliche Metallplatte betätigen um die Spannung der Stütze zu lösen.</p>
	<p>2. Die Feineinstellung erfolgt durch Betätigen des Pumpgriffs bis die Anpressplatte am Werkstück anliegt. Um das Herauspumpen des Rundstabs zu vereinfachen, kann auch die seitliche Metallplatte betätigt werden.</p>		<p>4. Die Deckenstütze nicht mehr als 40° neigen. Die Traglast in einem geeigneten Zustand ist maximal 20kg.</p>


Belastungsgrenze und Traglasten:

	<ul style="list-style-type: none"> ▪ Bei maximaler Auszugslänge hat die Deckenstütze eine Tragkraft von 30kg. ▪ Bei bis zu 75% ausgefahrenem Rundstab erhöht sich die maximale Tragkraft auf 50kg. ▪ Überschreiten Sie nie diese angegebenen Traglasten!
--	---

Hinweise:

	<ul style="list-style-type: none"> ▪ Die Deckenstütze darf nur als kurzfristige Hilfe eingesetzt werden und ist keine dauerhafte Abstützung von Decken oder ähnlichen Bauteilen.
	<ul style="list-style-type: none"> ▪ Stellen Sie sicher, dass sich während des Gebrauchs der Deckenstütze keine Personen oder Haustiere im Einsatzbereich befinden.
	<ul style="list-style-type: none"> ▪ Die Deckenstütze darf nur auf ebenen, festen, trockenen und sauberen Untergründen verwendet werden. ▪ Achten Sie stets auf einen sicheren Stand / Halt der Deckenstütze.
	<ul style="list-style-type: none"> ▪ Die Deckenstütze darf nicht über die vorgegebene Nennlast belastet und nicht außerhalb der vorgegebenen Neigung verwendet werden. ▪ Überschreiten Sie nie die angegebenen Traglasten. Siehe Bedienungsanleitung Punkt Belastungsgrenzen und Traglasten. ▪ Zu starke Spannung kann zu Beschädigungen an der zu fixierenden Last führen.
	<ul style="list-style-type: none"> ▪ Die Deckenstütze muss vor jedem Gebrauch auf einwandfreien Zustand geprüft werden. ▪ Beschädigte Deckenstützen dürfen nicht verwendet werden.

Überprüfung, Wartung und Pflege

	<ul style="list-style-type: none"> ▪ Die Deckenstütze vor jedem Gebrauch sorgfältig mit einem sauberen Tuch reinigen. ▪ Das Innenrohr und der Rundstab müssen frei von Schmutz, Fett und öligen Rückständen sein. ▪ Bewahren Sie die Deckenstütze nur in trockenen Räumen auf.
---	---